

МАСЛЯНЫЙ ФИЛЬТР (1ZZ-FE/3ZZ-FE)

1170LH-01

ЗАМЕНА

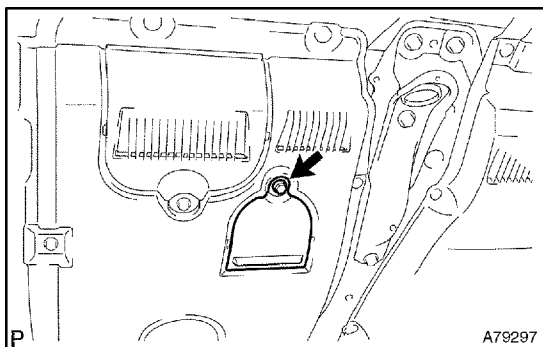
ПРЕДОСТЕРЕЖЕНИЕ:

- При продолжительных и частых контактах кожи с моторным маслом смывается кожный жир, что вызывает сухость и раздражение кожи и может стать причиной дерматита. Кроме того, отработанное моторное масло содержит опасные примеси, которые могут вызвать рак кожи.
- При замене моторного масла следует принимать меры предосторожности, чтобы до минимума уменьшить попадание масла на кожу. Рекомендуется использовать защитную одежду и перчатки. Чтобы удалить попавшее на руки отработанное моторное масло, следует промыть руки водой с мылом или моющим средством для рук, не содержащим воду. Запрещается использовать бензин, растворители и сольвенты.
- Для защиты окружающей среды отработанное масло и масляные фильтры следует складировать только в специально отведенных местах.

1. СЛИТЬ МОТОРНОЕ МАСЛО

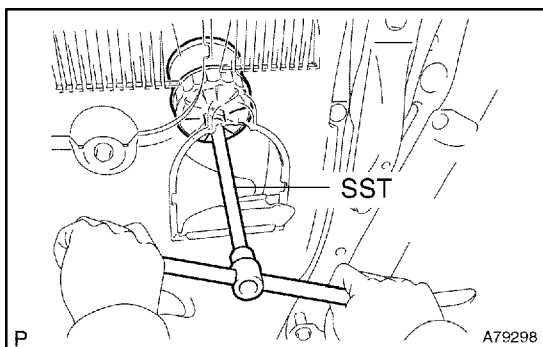
- Отвернуть крышку маслосливной горловины.
- Выкрутить пробку сливного отверстия поддона картера и слить моторное масло в подходящую емкость.
- Очистить пробку сливного отверстия поддона картера и вкрутить ее с новой прокладкой.

Момент затяжки: 37 Нм (377 кгс см, 27 фунт-сила-футов)



2. СНЯТЬ МАСЛЯНЫЙ ФИЛЬТР

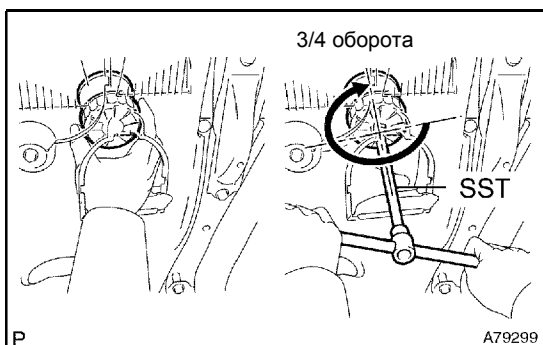
- Вывернуть болт и снять защитный щиток.



- С помощью специального инструмента SST снять масляный фильтр.
SST 09228-06501

3. УСТАНОВИТЬ МАСЛЯНЫЙ ФИЛЬТР

- Проверить и очистить привалочную поверхность масляного фильтра.
- Смазать прокладку нового фильтра чистым моторным маслом.
- Без усилия накрутить масляный фильтр на штуцер, затем затянуть его, чтобы прокладка коснулась посадочной поверхности.



- С помощью специального инструмента SST затянуть фильтр на 3/4 оборота.

SST 09228-06501

Момент затяжки: 13 Нм (133 кгс см, 10 фунт-сила-футов)

4. ЗАПРАВИТЬ МОТОРНОЕ МАСЛО

(а) Заправить новое моторное масло.

Заправочный объем:

Слить и заправить с заменой масляного фильтра	3,7 л (3,9 амер. кварт, 3,3 англ. кварт)
Слить и заправить без замены масляного фильтра	3,5 л (3,7 амер. кварт, 3,1 англ. кварт)
Первая заправка (в сухой двигатель)	4,2 л (4,4 амер. кварт, 3,7 англ. кварт)

5. УБЕДИТЬСЯ В ОТСУТСТВИИ УТЕЧЕК МОТОРНОГО МАСЛА